

Procédure d'activation de compte sur l'ENT

Personnel

Lorsque vous utilisez l'ENT pour la première fois, vous devez d'abord activer votre compte en cliquant sur le bouton **Activer votre compte** ...

UNIVERSITE
CHEIKH ANTA DIOP
DE DAKAR

ENT

Environnement Numérique de Travail

Connexion

Mot de passe oublié? **Activer votre compte!**

Renseignez votre Matricule de solde, adresse email institutionnelle, mot de passe (souhaité pour se connecter à l'ENT) et la confirmation du mot de passe ;
Puis cliquer sur le bouton **ACTIVER MON COMPTE**

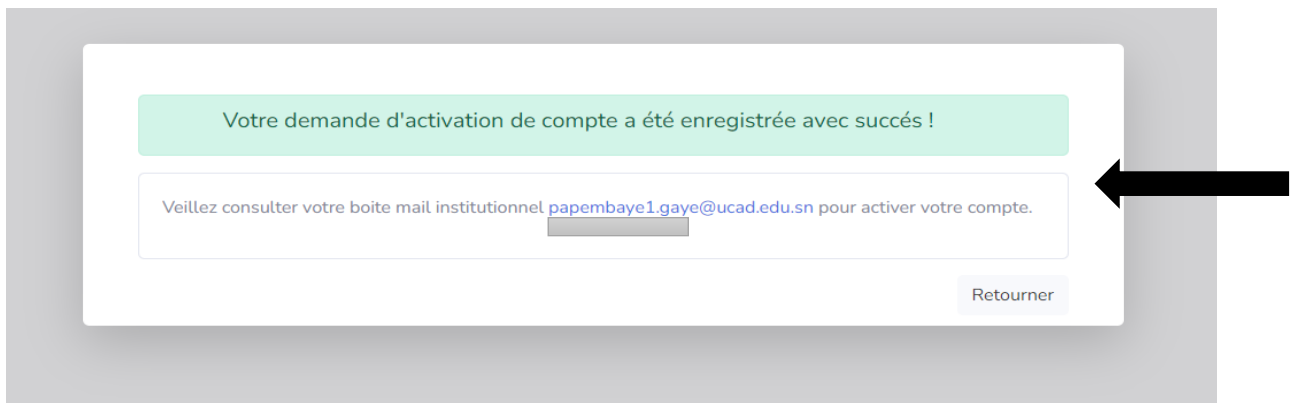
ACTIVATION COMPTE

ACTIVER MON COMPTE

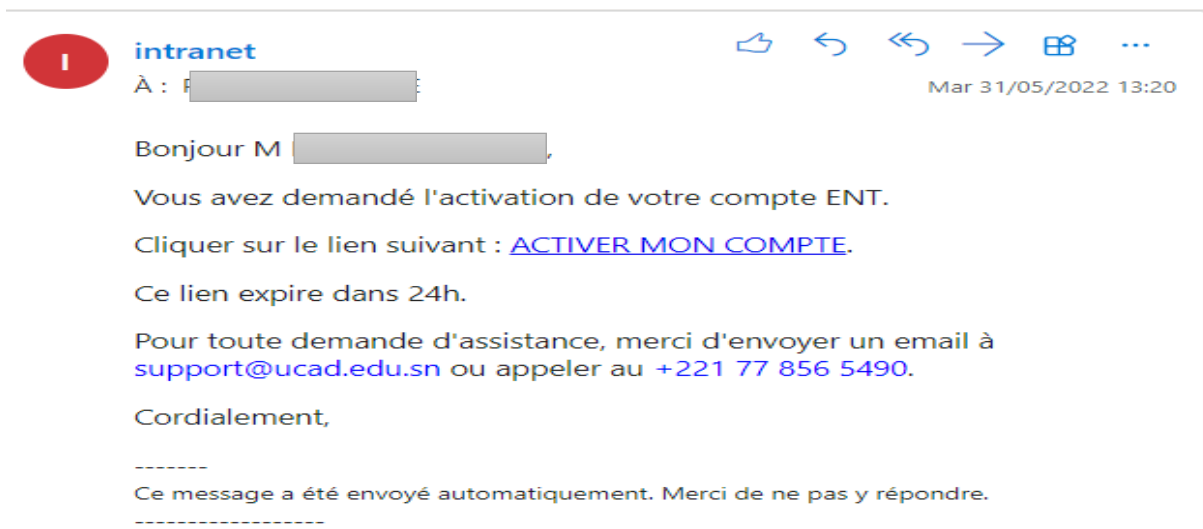
RETOUR A LA CONNEXION

Copyright © UCAD-DISI 2022

Message d'alerte pour l'activation de votre compte ENT Personnel

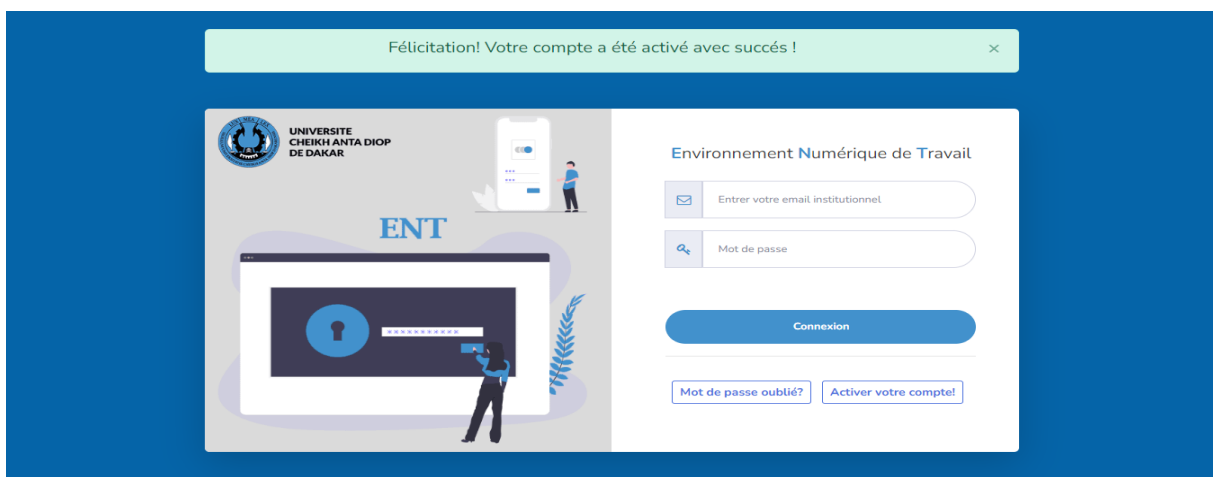


Consulter votre mail (@ucad.edu.sn) et ouvrez le mail envoyé par « **intranet** » ayant pour objet « **[ENT UCAD] Activation de votre compte** » ;
Cliquez sur le lien « **ACTIVER MON COMPTE** » ;



Votre compte a été active avec succès.

Authentifiez-vous en saisissant votre **adresse email** et votre **mot de passe** puis sur le bouton [Connexion](#).



Après connexion on a la page d'accueil ;

Cliquez sur le panneau « Bulletin de salaire », choisissez l'année (par exemple 2022) et le mois (par exemple Mai) et cliquez sur le bouton **Envoyer**

UNIVERSITE CHEIKH ANTA DIOP DE DAKAR

Environnement Numérique de Travail

Accueil Administrations Communication / Information Ressources numériques Recherche Pédagogie

Bienvenue!
Sur votre Espace Numérique de Travail (ENT)

LANCEMENT DE VOTRE ESPACE NUMÉRIQUE DE TRAVAIL (ENT).
L'ENT est exclusivement réservé au Personnel Enseignement et de Recherche (PER) et au Personnel Administratif Technique et de Service (PATS). Votre compte ENT vous ouvre l'accès à un ensemble de fonctionnalités.
La DISI au service de la communauté universitaire.

Lire la suite

Administrations

Bulletin de Salaire

Demande Macaron Véhicule

Salles UCAD2

UNIVERSITE CHEIKH ANTA DIOP DE DAKAR

Nos Services

LES SERVICES ADMINISTRATIFS

Bulletin de salaire

Accueil

Demande de bulletin de salaire!

Année : 2022 Mois : Mai

Envoyer

Copyright © UCAD-DISI 2022

Un mail vous est transmis avec votre bulletin de salaire demandé.

NB : Le mot de passe pour ouvrir le bulletin c'est votre matricule de solde.